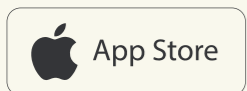


## Подготовка к обследованию

1



Скачайте приложение  
**Fetal Monitor Client**

2



Зарядите прибор  
минимум до 50%

3



Подключите датчики по цветовой маркировке. Стрелка соединения должна смотреть вверх.



Перед началом работы убедитесь, что прибор заряжен и готов к работе.

## Подключение датчиков к монитору «Илифия»

Включите аппарат КТГ при помощи боковой кнопки (5 сек).



**ВАЖНО!** Подключайте все датчики перед началом обследования.

Стрелка соединения датчиков должна смотреть вверх.



**Кнопка-маркер шевелений плода**  
Цвет разъёма: **РОЗОВЫЙ**

**ТОКО-датчик**

(для активности матки)

Цвет разъёма: **ФИОЛЕТОВЫЙ**



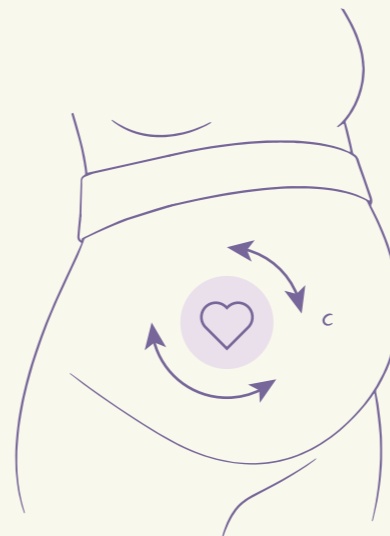
**УЗ-датчик**

(для сердцебиения плода)

Цвет разъёма: **ГОЛУБОЙ**



## Установка УЗ-датчика (для сердцебиения)



1



Нанесите гель на УЗ-датчик

2



Приложите УЗ-датчик к животу в области, которую обозначил лечащий врач

3



Медленно двигайте УЗ-датчик, пока не услышите чёткое сердцебиение

4

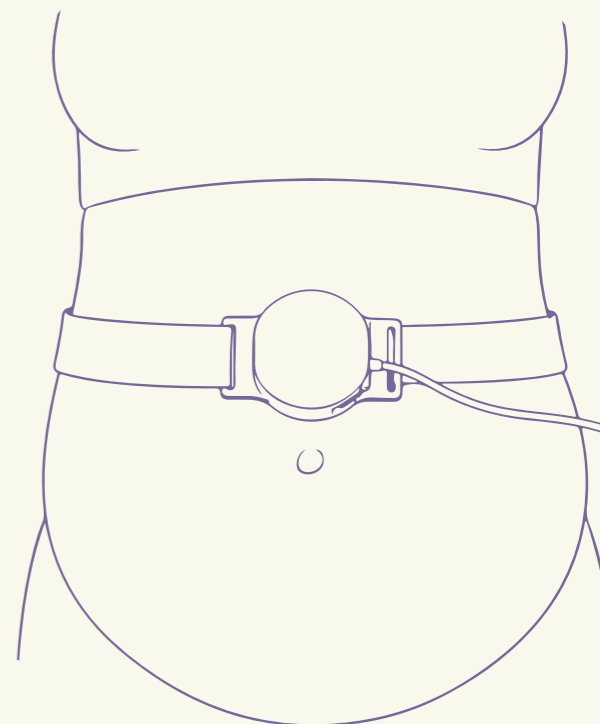


Закрепите УЗ-датчик ремнём вокруг живота



Датчик должен полностью прилегать к коже. Лучшее качество записи – при максимально чётком звуке сердцебиения.

## Установка ТОКО-датчика (для активности матки)



1

Разместите датчик примерно посередине, между пупком и верхней частью живота

2

Закрепите датчик ремнём вокруг живота

3

Отрегулируйте натяжение ремня так, чтобы прибор не сообщал об ошибке

## Запись КТГ



Максимальная длительность записи

## Отправьте результат врачу-координатору



Данные защищены и используются только для медицинских целей.

## Если возникли проблемы



### Слабый сигнал

Прибор сообщает: «проверьте положение УЗ-датчика».

Что делать: немного переместите УЗ-датчик, добейтесь более чёткого сердцебиения.



### Проблема с ТОКО-датчиком



«Подтяните ремень»  
Ремень слишком свободный



«Ослабьте ремень»  
Ремень слишком тугой

После регулировки нажмите кнопку сброса ТОКО.

## REMEDI

ИНСТИТУТ РЕПРОДУКТИВНОЙ МЕДИЦИНЫ

При любой проблеме свяжитесь с врачом-координатором:  
**Костюкова Мария Евгеньевна**



+ 7 (916) 339-78-01

# REMEDI

ИНСТИТУТ РЕПРОДУКТИВНОЙ МЕДИЦИНЫ

# КАК ЗАПИСАТЬ КТГ ДОМА

Пошаговая инструкция для фетального монитора «Илифия»



мобильно



15-45 минут



отправка врачу